



INFORME TRIMESTRAL ACCIONISTAS

ABRIL - JUNIO
2016

“Estamos cumpliendo nuestros compromisos y nos reafirmamos en los objetivos de aumentar el beneficio y el dividendo total por acción para 2016, pese al deterioro de las condiciones macroeconómicas.”

ANA BOTÍN, PRESIDENTA DE BANCO SANTANDER

LA ACCIÓN

La acción Santander cerró el segundo trimestre de 2016 con una cotización de 3,43 euros por título.

› Datos clave de la cotización en el trimestre



› Principales aspectos que han marcado esta evolución

La evolución de los mercados durante el primer semestre del año ha estado marcada por la elevada volatilidad debido a factores como las dudas sobre la evolución de la economía china y sus impactos globales, la evolución de las materias primas, la incertidumbre acerca de la solvencia en el sector financiero y la política de tipos de interés y de medidas de estímulos de los diferentes bancos centrales. El resultado favorable a la salida del Reino Unido de la Unión Europea en el referéndum celebrado en la última semana de junio ha provocado fuertes tensiones.

Al cierre de este informe, el 22 de julio, el precio de la acción Santander era de 3,88 euros, con una revalorización en el mes del 13,1% y una caída en el año del 14,9%, frente al DJ Stoxx Banks y MSCI World Banks con un -26,8% y -8,3%, respectivamente.

La opinión de los analistas

4,48€

Precio objetivo de la acción SAN

84,2%

De ellos recomiendan comprar o mantener la acción

Fuente: Bloomberg a cierre de 2T'16

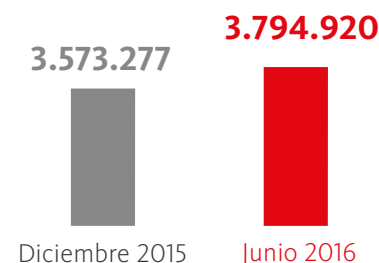
› Ranking internacional por capitalización bursátil

A 22 de julio de 2016, Santander se situaba como el **1er banco de la zona euro** por valor en bolsa, con 55.977 millones de euros de capitalización bursátil.

ACCIONARIADO

Banco Santander cuenta con 3,8 millones de accionistas, distribuidos principalmente en Europa y América.

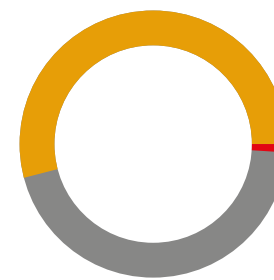
› Número de accionistas



+ 221.643
accionistas en el semestre

› Distribución del capital social por tipo de accionista

30 de junio de 2016



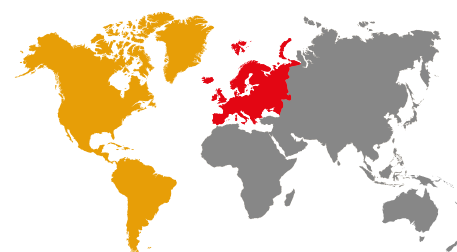
Institucionales
53,39%

Consejo
1,26%

Minoristas
45,35%

› Distribución geográfica del capital social

30 de junio de 2016



Europa
82,59%

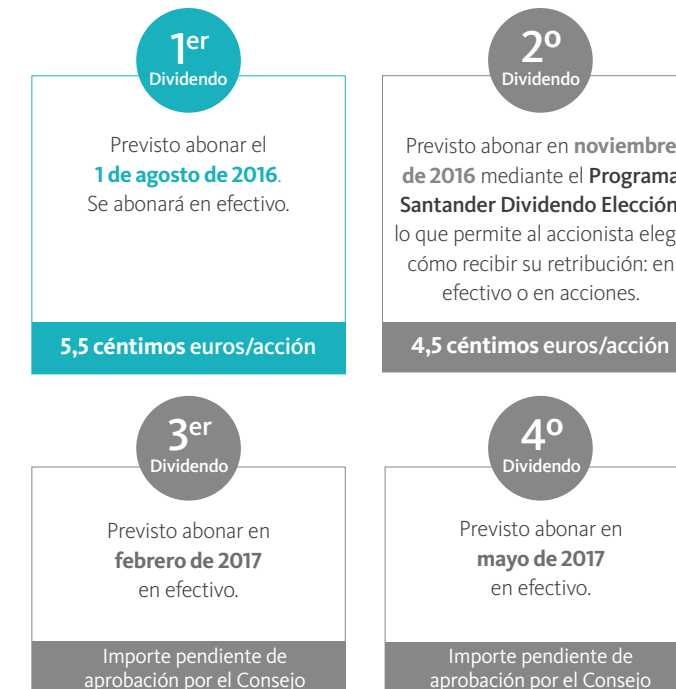
América
17,12%

Resto
0,29%

DIVIDENDOS

La retribución total al accionista con cargo al ejercicio 2016 está previsto que ascienda a 21 céntimos de euro por acción. Este importe se abonará a través del pago de cuatro dividendos, tres de ellos en efectivo (por valor total de 16,5 céntimos de euro por acción) y uno mediante el programa Santander Dividendo Elección (de 4,5 céntimos de euro por acción).

› Las fechas previstas para el pago de dividendos son:



Retribución total prevista: **21 céntimos de euro por acción**
Rentabilidad por dividendo: **5,03%***

*Últimos dos dividendos más dos anunciados / cotización media del semestre.

› Esta retribución supondría:

Incrementar el dividendo total un **5%**

Y el dividendo en efectivo en torno al **10%**

Plan de Reinversión del Dividendo

Le recordamos que para los dividendos en efectivo tiene a su disposición el Plan de Reinversión del Dividendo.

A través de este Plan podrá **reinvertir el importe que recibe en efectivo en nuevas acciones Santander, automáticamente, sin gastos ni comisiones.**

› Sin gastos ni comisiones

La reinversión del dividendo percibido en nuevas acciones Santander se realizará sin gastos ni comisiones.

› Con una modalidad de reinversión personalizada

Podrá elegir:
- La modalidad de reinversión deseada: anual o trimestral.
- El porcentaje de dividendo destinado a la reinversión.
- La opción de redondeo a la baja o al alza.

› De manera sencilla

Una vez contratado el producto en cualquier oficina Santander la reinversión se realizará de manera automática.

› Remuneración

10% TAE (una tasa de interés anual del 9,646%) para los saldos disponibles en la cuenta durante los 10 días hábiles desde el día del abono del dividendo hasta el día de la reinversión.

RESULTADOS

El beneficio atribuido en el primer semestre de 2016 es de 2.911 millones de euros, un 32% menos que en el mismo período de 2015. Sin considerar los resultados no recurrentes generados en ambos períodos, el beneficio ordinario del semestre es de 3.280 millones, con aumento del 9% sobre el ordinario del primer semestre de 2015 (sin impacto tipo de cambio) por:

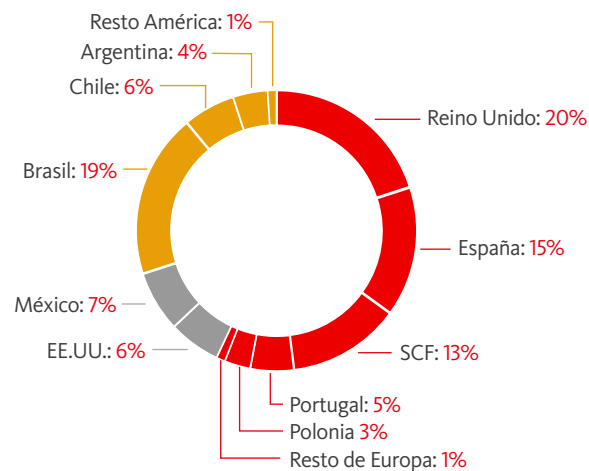
Solidez de los ingresos comerciales, apoyados tanto en el margen de intereses como en las comisiones.

Costes prácticamente estables ajustados por inflación y sin cambio de perímetro.

Ligero aumento de las dotaciones, tras caer en el trimestre.

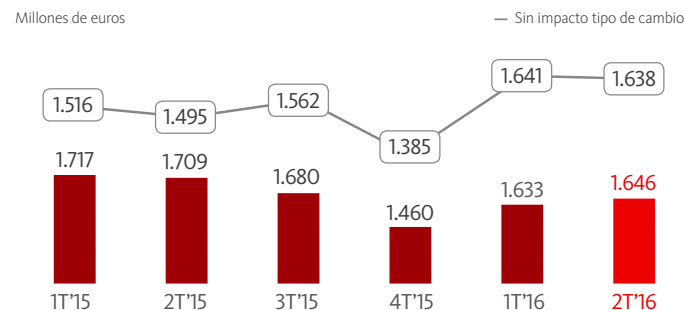
Áreas de negocio. Beneficio atribuido ordinario 1S'16

Resultados bien diversificados entre Europa y América.



Porcentaje excluyendo Centro Corporativo y Actividad Inmobiliaria en España.

Beneficio atribuido ordinario



Nota: no incluye neto de plusvalías y saneamientos no recurrentes en 2T'15, 4T'15 y 2T'16.

Tabla de resultados

Millones de euros	Variación		
	1S'16	1S'15	(%) sin tipo de cambio
Margen de intereses	15.194	16.319	(6,9)
Margen bruto	21.660	23.062	(6,1)
Margen neto	11.275	12.256	(8,0)
Beneficio antes de impuestos ordinario*	5.685	5.988	(5,1)
Beneficio atribuido al Grupo ordinario*	3.280	3.426	(4,3)
Beneficio atribuido al Grupo	2.911	4.261	(31,7)

* Sin incluir neto de plusvalías y saneamientos no recurrentes.

BALANCE

El total de negocio gestionado y comercializado al cierre de junio de 2016 es de 1.517.386 millones de euros, de los que 1.342.906 millones corresponden a activos en balance y el resto a fondos de inversión, fondos de pensiones y patrimonios administrados.

En un entorno complejo, Banco Santander continúa expandiendo su actividad, fundamentalmente en países emergentes.

Los créditos suben el 4% interanual sin impacto tipo de cambio, con aumentos en los principales segmentos y en 8 de las 10 principales unidades.

Los recursos aumentan el 4% interanual sin impacto tipo de cambio por los saldos a la vista. Crecimiento en 9 de las 10 principales unidades.

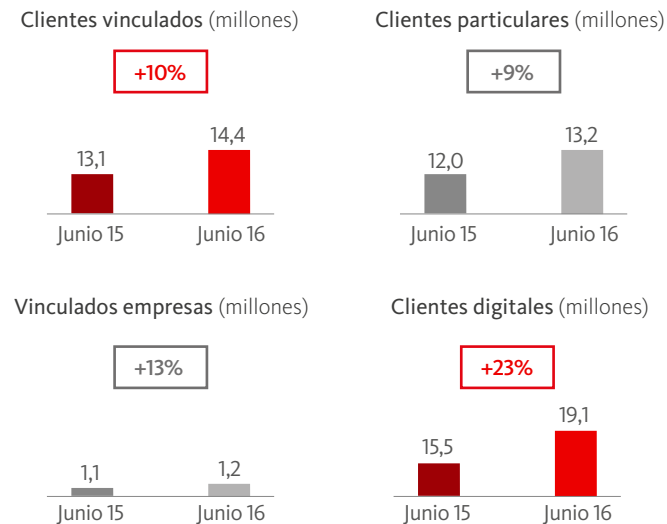


	% sobre áreas operativas. Junio 2016	
	% CRÉDITOS	% RECURSOS
REINO UNIDO	32%	28%
ESPAÑA	20%	28%
SCF	10%	4%
PORTUGAL	4%	4%
POLONIA	2%	3%
RESTO EUROPA	2%	1%
EE.UU.	11%	9%
MÉXICO	4%	5%
BRASIL	9%	12%
CHILE	5%	4%
ARGENTINA	1%	1%
RESTO LATAM	0,5%	1%

Tabla de balance

Millones de euros	Junio'16	Junio'15	Variación
Activo total	1.342.906	1.339.376	0,3
Créditos a clientes (neto)	783.457	799.233	(2,0)
Depósitos de clientes	671.903	687.918	(2,3)
Recursos de clientes gestionados y comercializados	1.077.369	1.082.946	(0,5)
Patrimonio neto	100.346	101.952	(1,6)
Total fondos gestionados y comercializados	1.517.386	1.514.136	0,2

Actividad



NOTICIAS

Banco Santander reitera sus objetivos comerciales y financieros para el 2016

Mantiene los objetivos anunciados en el Investor day de 2015, entre los que se encuentran: generación de capital, crecimiento del beneficio por acción, incremento del capital tangible por acción y crecimiento del dividendo.

Banco Santander celebrará un Group Strategy Update el próximo 30 de septiembre en Londres

El evento constará de sesiones plenarias dirigidas por la alta dirección del Grupo.

Santander, elegido Mejor Banco del Mundo para Pymes por Euromoney

Euromoney destaca el apoyo que Santander da a las pequeñas y medianas empresas tanto en los mercados locales como de forma global.

Santander lanza una pulsera para pagos sin contacto con la colaboración de Mastercard

La pulsera, que está ya disponible para los clientes de Banco Santander, permitirá pagar en todos los establecimientos con esta tecnología.

Santander acelera su transformación digital impulsando sus alianzas con startups de tecnología financiera

Santander InnoVentures, el fondo de capital emprendedor del Grupo, anuncia una inversión en Socure, startup especializada en verificación digital de identidad.

Santander España refuerza su apuesta por los fondos mixtos

Lanza dos nuevas gamas: Santander Evolución y Santander Generación.

Ana Botín: "La sociedad nos reclama que lleguemos a acuerdos para construir, empezando por la educación, un futuro mejor y más justo, para todos"

La presidenta de Banco Santander realizó esta declaración durante su intervención en la Junta General de Accionistas de Universia.

Siga la actualidad del Grupo en www.santander.com

VENTAJAS



Becas universitarias para accionistas Santander y familiares con discapacidad

Puede solicitarlas hasta el 2 de noviembre de 2016.

Más información www.santanderaccionistaseinversores.com/becas.pdf

YO SOY ACCIONISTA

Conozca todas las ventajas exclusivas para accionistas en www.yosoyaccionista.santander.com.

CONTACTO

Relación con Accionistas Santander

www.santander.com

accionistas@santander.com

Línea Atención Accionistas: +34 91 276 92 90*

*Las líneas están abiertas de lunes a viernes de 8:00 a 19:00 horas y sábados de 8:30 a 13:30 horas. Del 1 de julio al 30 de septiembre no habrá servicio los sábados.

Titulares de CREST Depositary Interests (CDIs)

www.santandershareview.com

santandershareholders@equiniti.com

Línea Atención Accionistas: 0371 384 2000*

*Las líneas están abiertas desde las 8:30 hasta las 17:30 horas, de lunes a viernes (excepto los días festivos de Inglaterra y Gales). Las personas que llamen desde el extranjero deben ponerse en contacto con el teléfono +44 (0) 121 415 7188.

Titulares de American Depositary Receipts (ADRs)

Bank of New York Mellon, P.O. Box 30170, College Station, TX 77842-3170

shrrelations@cpshareownerservices.com

Teléfono: (888) 810 7456 (llamadas desde EE.UU.)

Teléfono: (888) 810 7456 (Direct Global Invest)

Teléfono: +1 (201) 680-6825 (llamadas internacionales)